

Selbstregistrierung der Eltern in WebUntis

Liebe Eltern, liebe Erziehungsberechtigten,

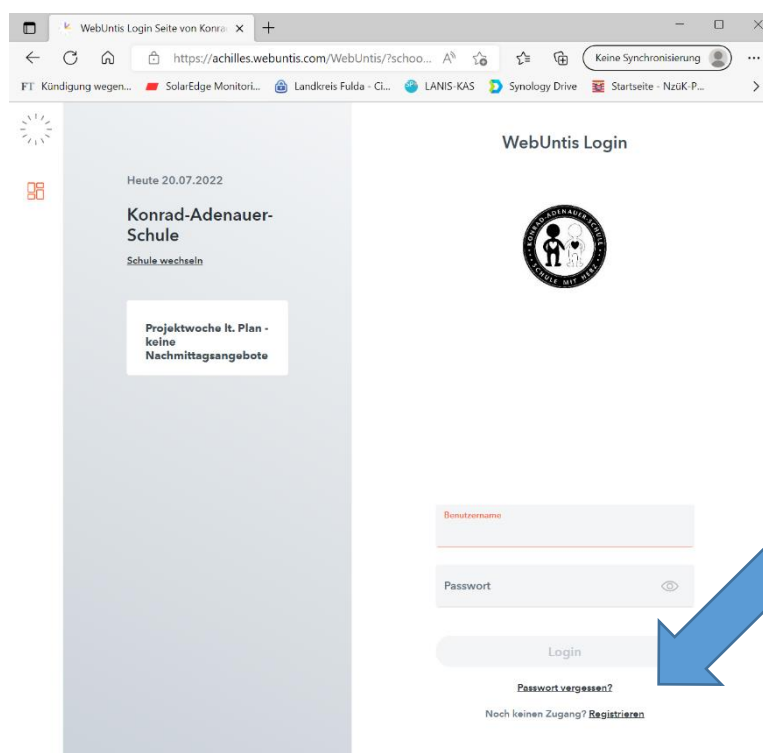
zur Nutzung von WebUntis als Austausch-/ Informationsplattform unserer Schule haben Sie

- Ihr Einverständnis erklärt und
- Ihre E-Mailadresse hinterlegt.

Damit Sie WebUntis in der App oder im Browser nutzen können, ist eine Selbstregistrierung Ihrerseits erforderlich.

Schritte zum Elternzugang zu WebUntis

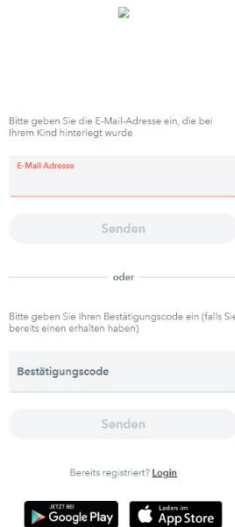
1. Aufrufen der WebUntis-Plattform im Browser
 - a. über den Link <https://achilles.webuntis.com/WebUntis/?school=kaspetersberg#/basic/login> oder
 - b. unter Elterninfo auf der Homepage



The screenshot shows a web browser window with the URL <https://achilles.webuntis.com/WebUntis/?school=kaspetersberg#/basic/login>. The page title is 'WebUntis Login'. On the left, there is a sidebar for 'Konrad-Adenauer-Schule' with the date 'Heute 20.07.2022' and a notice about 'Projektwoche It. Plan - keine Nachmittagsangebote'. The main content area features a circular school logo, a login form with 'Benutzername' and 'Passwort' fields, a 'Login' button, and a link for 'Passwort vergessen?'. At the bottom, there is a link for 'Noch keinen Zugang? Registrieren'. A large blue arrow points from the right towards the 'Registrieren' link.

2. „Registrieren“ auswählen

WebUntis Registrierung



Bitte geben Sie die E-Mail-Adresse ein, die bei Ihrem Kind hinterlegt wurde

E-Mail Adresse

Senden



oder

Bitte geben Sie Ihren Bestätigungscode ein (falls Sie bereits einen erhalten haben)

Bestätigungscode

Senden

Bereits registriert? [Login](#)


 

3. Es erscheint die Oberfläche zur Eingabe der E-Mail-Adresse. Verwenden Sie dabei die Adresse, die Sie der Schule bzgl. WebUntis mitgeteilt haben.

4. An diese Adresse wird ein Bestätigungslink versandt. Klicken Sie auf den Bestätigungslink und vergeben ein Passwort, welches Sie bitte Ihrem Kind nicht mitteilen

--
Diese Nachricht wurde von meinem Android Mobiltelefon mit [WEB.DE](#) Mail gesendet.
Am 19.07.22, 19:05 schrieb WebUntis <system@webuntis.com>:
Klicken Sie auf folgenden Link, um die Registrierung abzuschließen oder geben Sie den Bestätigungscode in WebUntis ein:
<https://achilles.webuntis.com/WebUntis/?school=kas-petersberg#basic/userRegistration?token=6a521426aa36d378737ec5f20f4622>
Ihr Bestätigungscode lautet:
6a521426aa36d378737ec5f20f4622
Dieses E-Mail wurde automatisch generiert. Bitte antworten Sie nicht darauf.

WebUntis Registrierung



Ihre E-Mail Adresse wurde bei folgenden Schüler*innen gefunden:

Schueler Max (05A)

Bitte vergeben Sie ein Passwort

Neues Passwort

Passwort bestätigen

Speichern und Login

Bereits registriert? [Login](#)

5. Fertig: Nun können Sie sich in WebUntis einloggen
Sollten Probleme bei der Registrierung auftreten, können Sie sich das Tutorial unter folgendem Link ansehen: <https://www.youtube.com/watch?v=eT8wjDy5EI8>
Für Fragen und Hilfestellungen stehe ich Ihnen gerne zur Verfügung ulf-peter.neisse@schule.landkreis-fulda.de

Ulf-Peter Neiße
Stell. Schulleiter