1

Makramee - Knüpf dich glücklich

Du hast Lust mit Hilfe verschiedener Knoten-Techniken wunderschöne Muster entstehen zu lassen?!

Du möchtest mit deinen eigenen Händen und etwas Garn traumhafte Produkte erschaffen?!

Du möchtest deine Alltagssorgen loslassen und in die Makramee-Welt abtauchen?!

Dann los!

Alle interessierten Schülerinnen und Schüler
(von der 6. bis zur 8.Klasse)
sind herzlich willkommen!

Es freut sich auf Euch
Fr. Drott

Kosten: max. 5€ pro Person

2

Computertechnik

Für Schülerinnen und Schüler der 7. und 8. Klassen



Teilnehmerzahl: 16 Schülerinnen und Schüler

Mitzubringen sind: Heft, Stift, verschiedene kleine und mittlere Schraubenzieher, Kombi- oder Spitzzange und – wenn möglich – Verlängerungsschnur mit Dreifachstecker, Netzwerkkabel, Router



Wir lernen:

- Struktur und technischer Aufbau des PC`s
- Komponenten und Funktionen
- Technische Arbeiten am Computer
- Komplette Demontage und Montage, sowie Funktionstest
- Netzwerk einrichten und konfigurieren
- Netzwerkanwendungen betreiben

Uns wird es gelingen, unseren Mitschülern drei funktionsfähig vernetzte Computer zu präsentieren und einen weiteren Rechner in seinen Bestandteilen und technischen Funktionen zu erklären!

3

Kicken wie die Eintracht!

Ihr wollt kicken wie Glasners Jungs im Europapokal? Dann seid ihr bei diesem Projekt genau richtig.

Das Fußballcamp richtet sich an ambitionierte Fußballer;innen, die sich auch für ihre Vereinsmannschaften verbessern wollen.

Das Projekt findet am Kunstrasenplatz im Waidesgrundstadion statt.

Der genaue Ablauf wird in der Vorbesprechung besprochen.

Fußballtrainer: Herr Happ

4

Schwimmen

(nur für Schwimmer!)

Wenn du bereits schwimmen kannst und deine Schwimm -und Tauchfähigkeiten im Wasser aufbessern möchtest, dann ist dieses Projekt genau das richtige für Dich. Brustschwimmen, Kraulschwimmen, Tauchen und verschiedene Übungen zum Retten im Wasser sind Teil der Inhalte die wir gemeinsam und mit viel Spaß durchführen werden.

Wir starten immer um 8:00 Uhr in der Konrad-Adenauer-Schule im Raum 324. Ende ist dann um 12:30 Uhr, Entlassung am Schwimmbad. Bei schlechtem Wetter entscheiden wir vor Ort oder am Tag zuvor über das Programm.

Es können maximal 15 Schülerinnen und Schüler an dem Projekt teilnehmen. Ohne einen schriftlichen Nachweis der Erziehungsberechtigten über die Schwimmfähigkeit ist keine Teilnahme möglich. Die Kosten für den Eintritt werden von der Schule/dem Landkreis übernommen. Du benötigst demnach Schwimmsachen, ein Handtuch, Duschgel, etc,... und Verpflegung.

Betreuende Lehrkraft: Hr. Haßler

5

GESUND DURCH DIE WOCHE

18.07.2022 – 21.07.2022, **Klasse 6-7**

Was bedeutet es überhaupt gesund zu leben?

- *Bewegung?*
- *Ausgewogene Ernährung?*

➔ *Das kann ja wohl nicht alles sein?*

Wir werden unserem Körper und unserem Geist in der Projektwoche etwas Gutes tun. Wie wir das schaffen, werden wir gemeinsam erarbeiten und uns verschiedene Projekte überlegen.

Was dich erwartet:

- ✓ Bewegung
- ✓ Spiel und Spaß
- ✓ Leckere Snacks
- ✓ Meditation
- ✓ Naturerlebnisse
- ✓ ...

Was du dafür brauchst:

- ✓ Motivation
- ✓ Ca. 5€

Ich freue mich auf dich! ☺

Liebe Grüße

Frau Herbert

6

Schule in Bewegung

Spiel & Spass an der KAS

- Gemeinsame Spiele – Indoor & Outdoor
- Für alle Kinder der Jahrgänge 6 – 8
- Mit Frau Karakaya

Leben im Mittelalter

7

Die Themen sind:

Ritter und Burgen im Fuldaer Land

Exkursion zu einer Wasserburg *und Besuch des Vonderau-Museums*

Projektleiterin: Frau Krenzer

Fachbereich: Geschichte

Kosten: Busfahrkarte und ggf. Museumseintritt (ca. 10 Euro)

Klassenstufe: 6 - 8

8

Unterwegs in Hessen



Ein Projekt für die Klassen 7 und 8

Unter der Leitung von Frau Roßmar und Frau Martens

Anzahl Teilnehmer: 25

Voraussetzung: Alle Teilnehmer müssen eine gültige Fahrkarte für Bus und Bahn haben

Kosten: Taschengeld für Souvenirs, Shopping, Verpflegung

Zum Projekt:

- Am Montag werden wir gemeinsam unsere beiden Ausflüge planen und vorbereiten!
- Dienstag und Mittwoch sind wir unterwegs in Hessen!
- Und am Donnerstag werden wir zum Projektabschluss Plakate zu den Ausflügen gestalten!

Wir freuen uns auf euch!

9

Mediterrane Küche – Ein kulinarischer Führer für Fulda und Umgebung

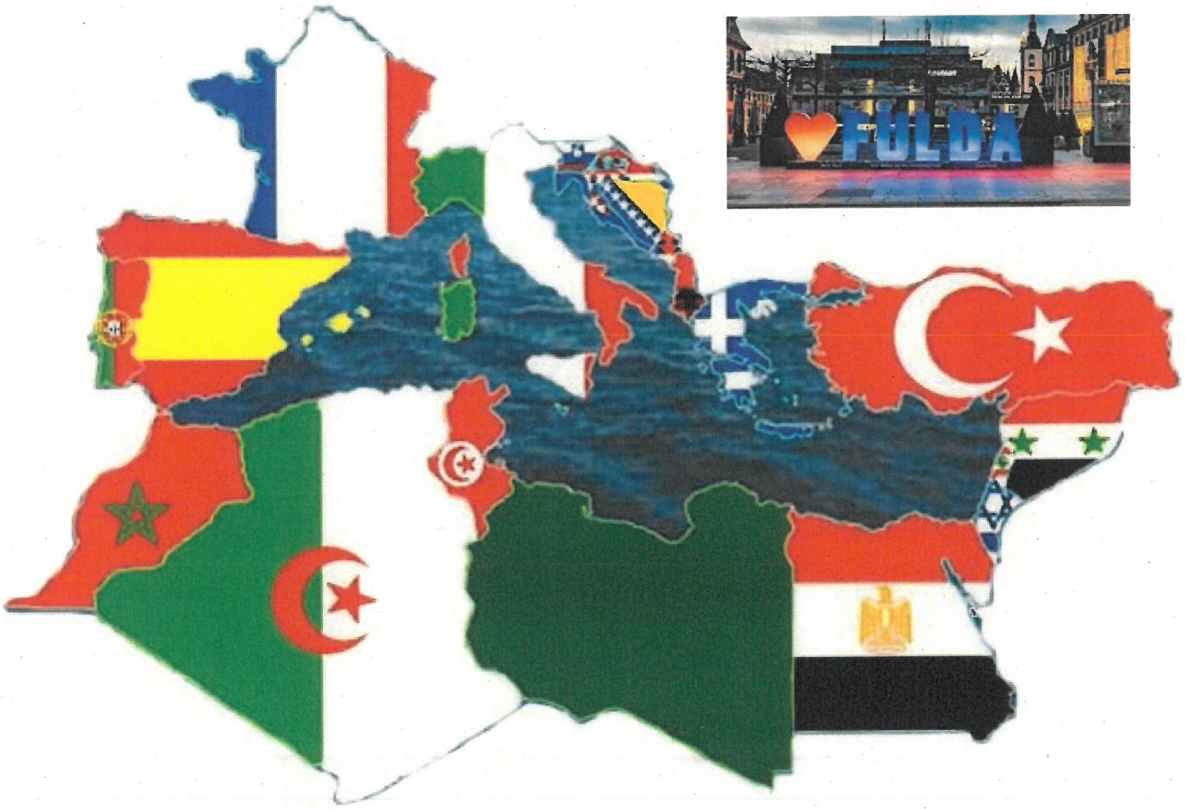

In dieser Projektwoche wird es köstlich. Essen aus Italien, der Türkei, Bosnien und Herzegowina, Albanien und so weiter. Wir überprüfen das mediterrane Angebot in Fulda und erstellen einen kleinen kulinarischen Führer für unsere Stadt. Mit Tipps für gute Lokale in Fulda und unsere „besten" Rezepte. Natürlich müssen wir davor auf Entdeckungsreise gehen.
Hierzu bist du herzlich eingeladen. Einige Fuldaer Gastronomen erwarten schon unseren Besuch und freuen sich darauf, euch das eigene Heimatland kulinarisch vorzustellen.

Weiteres

- ✓ Wir backen unsere eigene Pizza (Neapolitanischer Pizzateig)
- ✓ Erlerne den Umgang mit einer Siebträgermaschine (Crashkurs)
- ✓ Erstelle dein eigenes Eis mit einer Eismaschine
- ✓ Unter der Leitung von Herrn Metzler
- ✓ Die Kosten pro Schüler belaufen sich auf 10 Euro

10



Klettern in der Halle

In dieser Projektwoche betrittst du die vertikale Welt:

- Lerne die Welt des Kletterns kennen
- Sichere dich und deinen Kletterpartner an der Wand
- Lerne Tipps und Tricks zum Klettern in der Halle und an der Außenwand
- Bouldere bis zum „Umfallen“

Natürlich kommt neben der Theorie das Klettern selbst nicht zu kurz, du wirst also genug schwitzen!

Bringe bitte Sportkleidung und enge Sportschuhe mit!

Wir freuen uns auf eine anstrengende aber spannende Projektwoche mit dir/euch!

Herr **Schulte** und Herr **Plur**

Unkostenbeitrag: 8 Euro

meins – selbst genäht (11)

… Jutebeutel war gestern…

Plastiktüten belasten die Umwelt… WIR nähen unsere individuelle „Tasche" – aus neuen Stoffen, oder/und v.a. upcycling – aus ALT mach NEU, etwas anderes (Nachhaltigkeit) Wir verschwenden nichts …

Inhalte:

Was braucht man zum Nähen?
Zuschnitt einer Tasche oder Rucksacks.
Umgang mit Schere, Nadel und Faden und der Nähmaschine. Gestaltung, Fertigung einer individuellen Tasche.

Erforderlich:

Lust etwas selbst zu gestalten und zu nähen.
Durchhaltevermögen bis die Tasche fertig ist,
Nähkenntnisse wünschenswert.

Bevorzugt:

Jungs und Mädchen der 6. und 7. Klassen

Kosten:

Selbst gekauftes Material für die Tasche
(Stoffe, Verschlüsse, Kordel
und je nach Geschmack Zubehör)

Mitzubringen:

1 Rolle Faden für die Nähmaschine, Mäppchen, Geodreieck
Schere, Lineal, Stecknadeln, Nähnadeln

Kursleitung: Frau Raab
Nähraum im Neubau R329

cbRaab 2022

hellohellohellohellohellohellohellohellohell

12

Klamotten UPCYCLING.

Du findest mal wieder nichts zum Anziehen? Bist gelangweilt von deinem weißen T-Shirt? Möchtest etwas **#individuelles** tragen?

Kauf dir nichts Neues - mach was EIGENES draus.

#kreativ #in der Sonne #bei Wassermelone #dein eigenes Projekt #Klamotten #Taschen #Schuhe

hellohellohell

max. 5/-

Ich freue mich auf EUCH

J. Remmert

13

Der Traum vom Fliegen

Voraussetzungen
Gute Fingerfertigkeiten im Basteln
Spaß an Modellen, Flugzeugen, Seglern
Schere und Kleber ist mitzubringen
Unkostenbeitrag 5,-

Beschreibung
In unserem Projekt werden wir uns hauptsächlich mit dem Basteln von verschiedenen Papierfliegern beschäftigen!

Dazu werden verschiedene Anleitungen und Modelle ausprobiert.

Folgende Dinge stehen weiterhin auf dem Projektplan:

- Papierflugzeug Weitflugwettbewerb
- Spannende Geschichten über Flieger und Piloten.
- Geschichte des Fliegens, wer hat es erfunden?
- Bauen eines Riesenfliegers aus Papier. Wird er fliegen?
- Eventuell Fliegen von eigenen ferngesteuerten Modellen.
- Gestalten eines eigenen Flugzeugquartetts.



Ich freue mich auf euch!!

Herr Sänger

Projekt T-Shirts bemalen

14

- bringt Eure eigenen T-Shirts mit!
- für Material werden 5 Euro eingesammelt.

Frau Schmitt

15

KAS-Presse-Club

Jahrgangsstufe 6

Hallo! Du hast Lust dich in der Projektwoche mit den Themen „Presse“, „Zeitung“ und „Nachrichten“ auseinanderzusetzen?

Du willst bei anderen Projekten zuschauen, Fragen stellen und Interviews führen?

Super! Dann bist du im KAS-Presse-Club genau richtig.

Unser Ziel: Wir begleiten die anderen Projekte an der KAS auf kreative Art und Weise. Wir berichten über die unterschiedlichen Projekte auf mehreren Kanälen (Online und Offline) und erstellen eine kleine Zeitung zur Projektwoche.

Was musst du mitbringen?

Kreativität, Lust auf Kommunikation und im Idealfall einen eigenen Laptop oder ein Tablet!

Alles klar! Wir sehen uns in der Redaktion.

Auf euer Kommen freut sich...

Herr Schönhals

16

Französisch für Anfänger:



essen, spielen,
singen, Fieme
schauen,
lernen!

mit Madame Swetschkow

Preis: € 3,00

17

Stop Motion Film

Wir werden in der Projektwoche...

- Trickfilme anschauen,
- Storyboards erstellen,
- Filmsets aufbauen und
- natürlich Stop Motion Filme produzieren.

Vorkenntnisse sind keine erforderlich.

Ich freue mich auf dich!

Frau Will



Rund um das Papier

18



- **Herstellung von Schöpfrahmen**
  (Kosten: ca. 5 €)

- **Recyclingpapier selbst herstellen**
  in unterschiedlichen Farben,
  mit Wasserzeichen oder Blütenblättern

- **aus Alt wird Neu:**
  Herstellung von Karten, Briefpapier,
  Lesezeichen, Schachteln, Wandbehängen ...

- **einfache Heftverfahren:**
  Herstellung von Briefbüchern, Heften ...
  aus unserem selbst hergestellten Papier

Auf schöpferische und ideenreiche Schüler der Klassen 6-8 freut sich

Birgitta Wingenfeld

19

- „Fit fürs Freibad" -

„Ich fühle mich wohl in meinem Körper!"

Wer? Herr Wollenschläger

Wo? Sportplatz/Sporthalle/Freibad/Schulküche



Wie viele? 16 SuS 6.-8. Klässler

Was?

a) - Training mit dem eigenen Körper -
Ziel: Kraftsteigerung/Muskelaufbau/Stabilisierung

b) Ernährungslehre - Ziel: gesunde Lebensweise

c) Mentales Training - Ziel: Die innere Mitte finden

- Yoga / Entspannungsübungen / ...

d) Probleme erkennen und entgegenwirken können
– Ernährung / Training / Selbstbild / Schönheitsideale/...

Wenn du darauf Lust hast bist du in meinem Projekt genau richtig! Ich würde mich sehr darüber freuen dich in meinem Projekt begrüßen zu dürfen. Bis ganz bald! Bleibt bitte gesund!

Euer Herr Wollenschläger

Elektronik

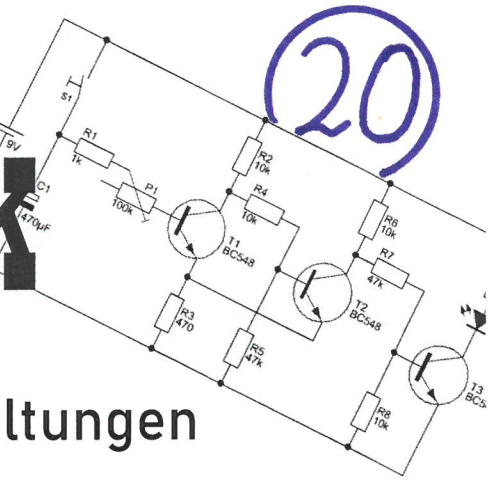

Bau von elektronischen Schaltungen

Was: In diesem Projekt lernst du die Geheimnisse der Elektronik kennen. Mit einfachen handwerklichen Übungen zum Löten und Umgang mit elektronischen Bauteilen beginnend, wirst du sehr schnell mit Platinen, Transistoren, Dioden und mehr mit einem Bausatz funktionierende elektronische Anwendungen bauen können. Die selbstgebauten Schaltungen gehören dann dir und du wirst mit ihnen viel Spaß und Freude haben.

Wer: Herr Walter; AG-Leiter Nachrichtentechnik

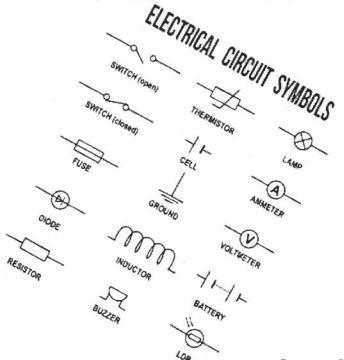

Wo: Physikraum

Voraussetzungen: keine besonderen Fähigkeiten außer Interesse an Technik und Werkzeug; Kostenbeitrag für Material und den Bausatz: ca. 5€

TECHNISCHES ZEICHNEN

21

1

Du lernst zeichnen mit dem Zeichenbrett. Bemaßen, Beschriftung und vieles mehr!

Zeichnen

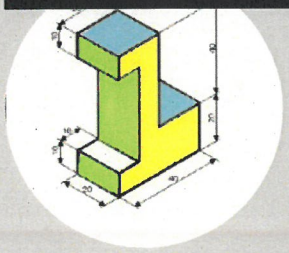

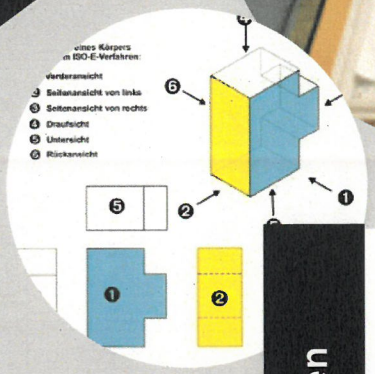

Bauen

Nach Deiner Zeichnung baust Du Deine Form für Dein Unikat.

2

3

Erleben

Exkursion !!! Du blickst den Profis über die Schultern.
Bauzeichner:innen, Technische Produktdesigner:innen.